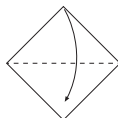


Maak van je vriend(in) een geluksvogel!

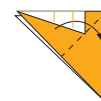
- ① Vouw je papier diagonaal in 2 zodat de witte kant binnenin zit.



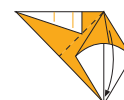
- ② Vouw de bekomen driehoek nogmaals in 2.



- ③ Vouw de bekomen driehoek nogmaals in 2 en leg daarna terug open zodat je een vouwlijn bekomt.



- ④ Neem de bovenste linkerhoek vast en open deze in het midden. Duw vervolgens plat tot een vierkant.



Verdere vouwinstructies vind je op de flyer of bekijk het filmpje op www.sint-niklaas.be/geluksvogel



Gelukswens

vleerkrachtig
WAASLAND

vleerkrachtig
WAASLAND

Van
vleerkrachtig
Voor

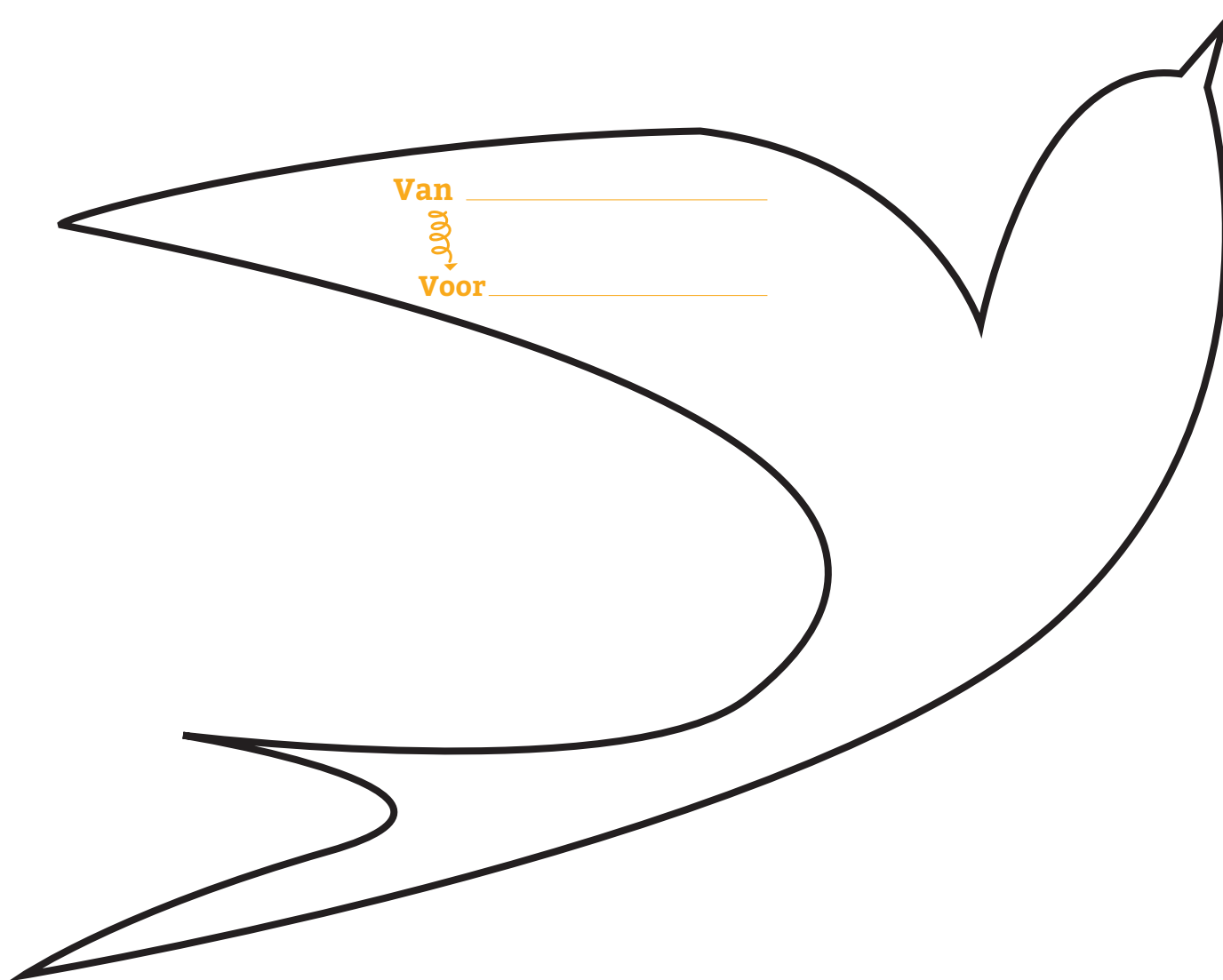
Maak van je vriend(in) een geluksvogel!

Maak voor iemand die je graag hebt een vogel van papier. Het brengt geluk en versterkt jullie veerkracht! Hoe je dat doet?

- Knip de zwaluw uit of vouw de kraanvogel op de achterzijde. Beide vogels staan symbool voor geluk.
- Personaliseer je vogel met een leuke versiering en een gelukwens voor je vriend(in), collega, lief, mama, papa, zus, broer...
- Hang je vogel tussen 10 oktober en 4 november in één van de 7 geluksbomen. Je vindt ze in het stadhuis, het Welzijnshuis, Odisee Hogeschool, de bib, WZC Populierenhof, Sporthal De Klavers en Waasland Shopping Center.

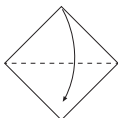
Meer weten over geluksvogels? Ontdek alles op www.sint-niklaas.be/geluksvogel

Voor extra 'fit in je hoofd, goed in je vel' tips surf je naar www.fitinjehoofd.be



Maak van je beste vriend(in) een geluksvogel!

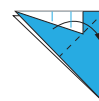
- ① Vouw je papier diagonaal in 2 zodat de witte kant binnenin zit.



- ② Vouw de bekomen driehoek nogmaals in 2.




- ③ Vouw de bekomen driehoek nogmaals in 2 en leg daarna terug open zodat je een vouwlijn bekomt.



- ④ Neem de bovenste linkerhoek vast en open deze in het midden. Duw vervolgens plat tot een vierkant.



Verdere vouwinstructies vind je op de flyer of bekijk het filmpje op www.sint-niklaas.be/geluksvogel




Maak van je vriend(in) een geluksvogel!

Maak voor iemand die je graag hebt een vogel van papier. Het brengt geluk en versterkt jullie veerkracht! Hoe je dat doet?

- Knip de zwaluw uit of vouw de kraanvogel op de achterzijde. Beide vogels staan symbool voor geluk.
- Personaliseer je vogel met een leuke versiering en een gelukswens voor je vriend(in), collega, lief, mama, papa, zus, broer...
- Hang je vogel tussen 10 oktober en 4 november in één van de 7 geluksbomen. Je vindt ze in het stadhuis, het Welzijnshuis, Odisee Hogeschool, de bib, WZC Populierenhof, Sporthal De Klavers en Waasland Shopping Center.

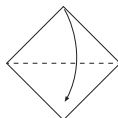
Meer weten over geluksvogels? Ontdek alles op www.sint-niklaas.be/geluksvogel

Voor extra 'fit in je hoofd, goed in je vel' tips surf je naar www.fitinjehoofd.be



Maak van je beste vriend(in) een geluksvogel!

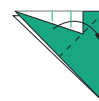
- ① Vouw je papier diagonaal in 2 zodat de witte kant binnenin zit.



- ② Vouw de bekomen driehoek nogmaals in 2.



- ③ Vouw de bekomen driehoek nogmaals in 2 en leg daarna terug open zodat je een vouwlijn bekomt.



- ④ Neem de bovenste linkerhoek vast en open deze in het midden. Duw vervolgens plat tot een vierkant.



Verdere vouwinstructies vind je op de flyer of bekijk het filmpje op www.sint-niklaas.be/geluksvogel



Gelukswens

vleerkrachtig
WAASLAND

vleerkrachtig
WAASLAND

Van
vleerkrachtig
Voor

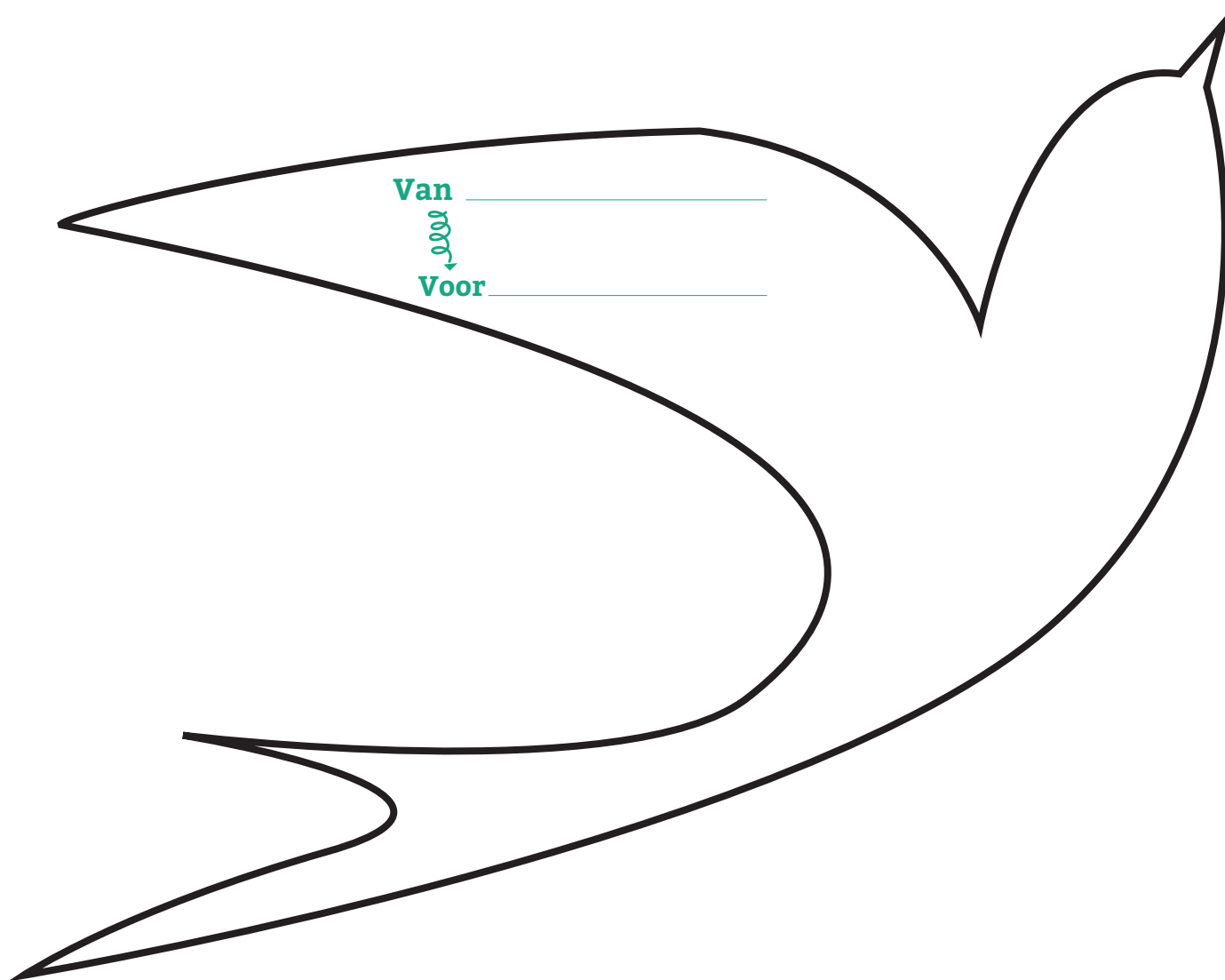
Maak van je vriend(in) een geluksvogel!

Maak voor iemand die je graag hebt een vogel van papier. Het brengt geluk en versterkt jullie veerkracht! Hoe je dat doet?

- Knip de zwaluw uit of vouw de kraanvogel op de achterzijde. Beide vogels staan symbool voor geluk.
- Personaliseer je vogel met een leuke versiering en een gelukswens voor je vriend(in), collega, lief, mama, papa, zus, broer...
- Hang je vogel tussen 10 oktober en 4 november in één van de 7 geluksbomen. Je vindt ze in het stadhuis, het Welzijnshuis, Odisee Hogeschool, de bib, WZC Populierenhof, Sporthal De Klavers en Waasland Shopping Center.

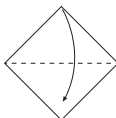
Meer weten over geluksvogels? Ontdek alles op www.sint-niklaas.be/geluksvogel

Voor extra 'fit in je hoofd, goed in je vel' tips surf je naar www.fitinjehoofd.be

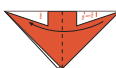


Maak van je beste vriend(in) een geluksvogel!

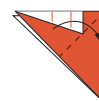
- ① Vouw je papier diagonaal in 2 zodat de witte kant binnenin zit.



- ② Vouw de bekomen driehoek nogmaal in 2.



- ③ Vouw de bekomen driehoek nogmaals in 2 en leg daarna terug open zodat je een vouwlijn bekomt.



- ④ Neem de bovenste linkerhoek vast en open deze in het midden. Duw vervolgens plat tot een vierkant.



Verdere vouwinstructies vind je op de flyer of bekijk het filmpje op www.sint-niklaas.be/geluksvogel



Gelukswens

vleerkrachtig
WAASLAND

vleerkrachtig
WAASLAND

Van _____
Voor _____

Maak van je vriend(in) een geluksvogel!

Maak voor iemand die je graag hebt een vogel van papier. Het brengt geluk en versterkt jullie veerkracht! Hoe je dat doet?

- Knip de zwaluw uit of vouw de kraanvogel op de achterzijde. Beide vogels staan symbool voor geluk.
- Personaliseer je vogel met een leuke versiering en een gelukwens voor je vriend(in), collega, lief, mama, papa, zus, broer...
- Hang je vogel tussen 10 oktober en 4 november in één van de 7 geluksbomen. Je vindt ze in het stadhuis, het Welzijnshuis, Odisee Hogeschool, de bib, WZC Populierenhof, Sporthal De Klavers en Waasland Shopping Center.

Meer weten over geluksvogels? Ontdek alles op www.sint-niklaas.be/geluksvogel

Voor extra 'fit in je hoofd, goed in je vel' tips surf je naar www.fitinjehoofd.be

